	Entité d'application : service Biologie De la Reproduction - CECOS Emetteur : pôle GOR hôpital Pellegrin CHU de Bordeaux	PR-LAB 301
	PROCEDURE	Ind : 02 Page : 1/12
CATALOGUE DES ACTES DU SERVICE DE BIOLOGIE DE LA REPRODUCTION-CECOS		

TABLEAU DES EVOLUTIONS		
INDICE	DATE D'APPLICATION	MOTIF
01	Avril 2011	Création
02	Mars 2012	Modification : BHN

Participants du groupe d'élaboration :

Dr PAPAXANTHOS A.


- Pr JIMENEZ C.

- Dr SOULA V

- Mme BERJON


- Mme MERCIER M

TABLEAU D'APPROBATION					
	POUR LE GROUPE D'ELABORATION	VALIDATION (fonction qualité)	VALIDATION (fonction qualité)	APPROBATION (responsable d'activité)	
Nom :	Mme MERCIER	Dr SOULA	Dr BERJON	Dr PAPAXANTHOS	Pr JIMENEZ
Fonction :	Technicienne - CAQ	PH - CAQ	FF cadre de santé	PH pilote processus Mars 2012	PU – PH
Date :	Mars 2012	Mars 2012	Mars 2012		Mars 2012
Signature :					

	Entité d'application : service Biologie De la Reproduction - CECOS Emetteur : pôle GOR hôpital Pellegrin CHU de Bordeaux	PR-LAB 301
	PROCEDURE	Ind : 02 Page : 2/12
CATALOGUE DES ACTES DU SERVICE DE BIOLOGIE DE LA REPRODCUTION-CECOS		

SOMMAIRE

1	Objet	3
2	Domaine d'application	3
3	Définition et abréviations	3
4	Documents de référence	3
5	Documents d'application.....	3
6	Déroulement et descriptif	
	6.2.1 : examens réalisés en Exploration Fonctionnelle du Sperme et de la Glair	
	6.2.2 : examens réalisés en Assistance Médicale à la Procréation	
	6.2.3 : examens réalisés au CECOS	
	6.2.4 : consultations au service de biologie de la reproduction-CECOS	

	Entité d'application : service Biologie De la Reproduction - CECOS Emetteur : pôle GOR hôpital Pellegrin CHU de Bordeaux	PR-LAB 301
	PROCEDURE	Ind : 02 Page : 3/12
CATALOGUE DES ACTES DU SERVICE DE BIOLOGIE DE LA REPRODUCTION-CECOS		

1 Objet

- Cette procédure a pour but d'établir la liste de la nomenclature des actes pratiquée au service de Biologie De la Reproduction et du CECOS afin d'être en adéquation avec la norme EN ISO 15189
- Les prescripteurs doivent être informés de tout changement du catalogue des actes.

2 Domaine d'application

- Cette procédure s'applique au service de biologie de la reproduction et du CECOS de la maternité de l'hôpital Pellegrin du CHU de Bordeaux

3 Définition et abréviations


- E.F.S : **Exploration Fonctionnelle** du **Sperme**
- C.E.C.O.S : **Centre d'Etude** et de **Conservation** des **Œufs** et du **Sperme**
- A.M.P : **Assistance Médicale** à la **Procréation**
- I.I.U : **Insémination Intra Utérine**
- F.I.V: **Fécondation In Vitro**
- I.C.S.I: **Intra Cytoplasmic Sperm Injection**
- I.M.S.I: **Intracytoplasmic Morphologically selected Sperm Injection**
- M.S.O.M.E : **Motile Sperm Organelle Morphology Examination**

4 Documents de référence

- Guide de bonnes pratiques cliniques et biologiques en Assistance Médicale à la procréation : arrêté du 03 août 2010 modifiant l'arrêté du 11 avril 2008
- Norme ISO 15189

5 Documents d'application

- L'ensemble des documents qualité du service de biologie de la reproduction-CECOS

	Entité d'application : service Biologie De la Reproduction - CECOS Emetteur : pôle GOR hôpital Pellegrin CHU de Bordeaux	PR-LAB 301
	PROCEDURE	Ind : 02 Page : 4/12
CATALOGUE DES ACTES DU SERVICE DE BIOLOGIE DE LA REPRODUCTION-CECOS		

6 Descriptif

6.2.1 : examens réalisés en exploration fonctionnelle du sperme et de la glaire

Cotation nomenclature 02/12/2011

NATURE DE L'ANALYSE	Cotation/n°nomenclature	Documents qualité
- Spermogramme : - numération - mobilité et motilité - test de vitalité et spermocytogramme	B110 / 0070	- MO LAB 027 - MO LAB 027 - MO LAB 039 - MO LAB 029
- Test à la peroxydase : recherche de polynucléaires par Leucoscreen - Conservation des lames fixées/colorées	<i>BHN 50 / D018</i> <i>BHN 50 / D028</i>	MO LAB 001
- Test de migration survie (TMS) - Valorisation complémentaire du Test de Migration-Survie des spermatozoïdes (car le TMS nécessite une analyse complémentaire de la fraction de spermatozoïdes sélectionnés équivaut à un 2 ^{ème} spermogramme qui n'est pas suffisamment prise en compte dans la nomenclature) - Supplément pour Test de Migration-Survie sur éjaculat cumulé : analyses du 2 ^{ème} prélèvement réalisé 1 ou 2 heures d'intervalle.	B120 / 0075 <i>BHN 130/ D002</i> <i>BHN 190 / D003</i>	- MO LAB 028
- Examen en gouttes au microscope inversé en cas de cryptozoospermie pour diagnostic de faisabilité de l'ICSI (et nécessité de biopsie testiculaire) <i>(sperme très pauvre voire azoospermique)</i>	<i>BHN 200 / D017</i>	MO LAB 028
Recherche d'anticorps fixés sur les spermatozoïdes (homme)	B 50 / 0076	- MO LAB 003
Recherche d'anticorps indirect anti spermatozoïdes comportant un titrage	B280 / 0077	- MO LAB 013
Recherche d'immunisation anti spermatozoïdes inclut le titrage	B100 / 0079	



Entité d'application : service Biologie De la Reproduction - CECOS
Emetteur : pôle GOR hôpital Pellegrin CHU de Bordeaux

PR-LAB 301

Ind : 02

Page : 5/12

PROCEDURE

**CATALOGUE DES ACTES
DU SERVICE DE BIOLOGIE DE LA REPRODUCTION-CECOS**

<p>- Etude d'une éjaculation rétrograde</p> <p>- Valorisation complémentaire d'étude d'une éjaculation rétrograde car 2 analyses sont effectuées : 1 dans le sperme, 1 dans les urines</p> <p>- Supplément pour l'étude de la morphologie des spermatozoïdes dans les urines dans le cadre d'une éjaculation rétrograde</p>	<p>B110 / 0080</p> <p><i>BHN 90 / D005</i></p> <p><i>BHN 50 / D006</i></p>	<p>- MO LAB 026</p>
<p>Test de Huhner ou post coïtal</p>	<p>B45 / 0071 JKHD 003</p>	<p>- MO LAB 032</p>
<p>Test croisé comportant la pénétration des spermatozoïdes testés et témoins dans le mucus cervical</p>	<p>B120 / 0078 JKHD 003</p>	<p>- MO LAB 038</p>
<p>Exploration biochimique de la fonction prostatovésiculaire : si l'examen n'a pas été prescrit en première intention, afin d'éviter de reconvoquer le patient, et si cet examen est nécessaire au diagnostic, il peut être fait et un complément de facturation B175 peut être envoyé au patient qui sera remboursé avec la feuille de maladie et une ordonnance</p> <p>- Prélèvement de sperme isolé</p>	<p>B175</p> <p><i>Facturé par le laboratoire de biochimie</i></p> <p><i>BHN 50 / D015</i></p>	<p>- PR LAB 006</p>
<p>Spermoculture : (Prélèvement de sperme isolé)</p>	<p><i>BHN 50 / D015</i></p>	<p>- PR LAB 006</p>
<p>Exploration de la fonction épидидymaire</p>	<p>B85 / 0073</p>	

	Entité d'application : service Biologie De la Reproduction - CECOS Emetteur : pôle GOR hôpital Pellegrin CHU de Bordeaux	PR-LAB 301
	PROCEDURE	Ind : 02 Page : 6/12
CATALOGUE DES ACTES DU SERVICE DE BIOLOGIE DE LA REPRODUCTION-CECOS		

6.2.2 : examens réalisés en Assistance Médicale à la Procréation


Nature de l'analyse	Cotation/n°nomenclature	Documents qualité
- Contrôle pré-analytique : analyse du dossier patient , de la présence des consentements, de la présence des sérologies réglementaires, contrôle de l'indication avant une Assistance Médicale à la Procréation	<i>BHN 150 / C037</i>	- IN LAB 024
- Récupération des données et examens manquants après contrôle pré-analytique en vue d'une AMP	<i>BHN 250 / C038</i>	- IN LAB 024
- Préparation du sperme en vue d'une Insémination Intra Utérine - Préparation des spermatozoïdes avant Insémination Intra Utérine patients à risque viral - Supplément pour préparation des spermatozoïdes en vue d'AMP sperme éjaculé ou congelé en cas de nécessité d'un 2^{ème} prélèvement le même jour.	<i>B 200 / 0059</i> <i>BHN 200 / C026</i> <i>BHN 130 / C001</i>	- MO LAB 021
- Analyse d'un prélèvement de spermatozoïdes épидидymaires - Préparation des spermatozoïdes obtenus par ponction épидидymaire ou testiculaire en vue d'ICSI cumulable avec l'ICSI en synchrone, non cumulable en ICSI différé si les spermatozoïdes ont été congelés	<i>BHN 100 / C016</i> <i>B 500 / 0062</i>	- MO LAB 040
Ponctions ovariennes « blanches » : observation des liquides de ponction ne permettant pas une mise en fécondation d'ovocytes en raison d'une absence d'ovocytes ou d'ovocytes ne permettant pas la mise en FIV. L'acte de FIV n'est pas comptabilisé dans ce cas	<i>BHN 250 / C002</i>	




PROCEDURE

**CATALOGUE DES ACTES
DU SERVICE DE BIOLOGIE DE LA REPRODUCTION-CECOS**

<p>Fécondation In Vitro conventionnelle: - préparation du sperme - recherche ovocytaire et insémination des ovocytes - décoronisation et observation des zygotes - observation et transfert des embryons</p> <p>Supplément pour préparation des spermatozoïdes en vue d'AMP sperme éjaculé ou congelé en cas de nécessité d'un 2^{ème} prélèvement le même jour.</p> <p>- Fécondation In Vitro conventionnelle patients à risque viral</p> <p>- Décongélation de spermatozoïdes en vue d'AMP à risque viral</p>	<p>B 1550 / 0060</p> <p><i>BHN 130 / C001</i></p> <p><i>BHN 800 / C027</i></p> <p><i>BHN 50 / C033</i></p>	<p>- MO LAB 021 - MO LAB 023</p> <p>- MO LAB 018 - MO LAB 010</p> <p>PR LAB 009</p>
<p>Supplément à une ICSI quand mise concomitante d'ovocytes en FIV (FIV conventionnelle + FIV ICSI)</p>	<p><i>BHN 400 / C036</i></p>	
<p>Fécondation In Vitro par micromanipulation (I.C.S.I) - préparation du sperme - recherche ovocytaire et décoronisation - micro injection du spermatozoïde dans l'ovocyte - observation des zygotes - observation et transfert des embryons</p> <p>Fécondation In Vitro par micromanipulation (ICSI) patients risque viral</p>	<p>B 2600 / 0061</p> <p><i>BHN 800 / C028</i></p>	<p>- MO LAB 021 - MO LAB 012 - MO LAB 025</p> <p>- MO LAB 018 - MO LAB 010</p> <p>PR LAB 009</p>
<p>Test pré IMSI</p>	<p><i>BHN 400 / C013</i></p>	<p>- En cours de rédaction</p>
<p>IMSI : choix des spermatozoïdes à injecter dans l'ovocyte suite à leur observation à très fort grossissement</p>	<p><i>BHN 950 / C012</i></p>	<p>- En cours de rédaction</p>
<p>Test de fixation des spermatozoïdes à la zone pellucide (recherche d'une anomalie de la fusion gamétique)</p>	<p><i>BHN 600 / D014</i></p>	
<p>Valorisation complémentaire pour une culture longue embryonnaire (culture prolongée d'embryons)</p>	<p><i>BHN 150 / C034</i></p>	<p>MO LAB 007</p>


	Entité d'application : service Biologie De la Reproduction - CECOS Emetteur : pôle GOR hôpital Pellegrin CHU de Bordeaux	PR-LAB 301
	PROCEDURE	Ind : 02 Page : 8/12
CATALOGUE DES ACTES DU SERVICE DE BIOLOGIE DE LA REPRODUCTION-CECOS		

- Congélation d'embryons par cycle Deuxième cycle de congélation embryonnaire pour une même tentative d'AMP <i>Par cycle de congélation embryonnaire patients à risque viral</i> Vitrification embryonnaire	B 350 / 0054 <i>BHN 350 / C007</i> <i>BHN 200 / C 029</i> <i>BHN 800 / C042</i>	- MO LAB 015 - En cours de rédaction
Décongélation d'embryons + cathéter <i>Par cycle de décongélation embryonnaire avec ou sans transfert patients à risque viral</i> Dévitrication embryonnaire	B 150 / 0063 <i>BHN 200 / C030</i> <i>BHN 500 / C044</i>	- MO LAB 006
Saisie des résultats dans un logiciel dédié à l'activité d'AMP	<i>BHN 150 / C039</i>	

	Entité d'application : service Biologie De la Reproduction - CECOS Emetteur : pôle GOR hôpital Pellegrin CHU de Bordeaux	PR-LAB 301
	PROCEDURE	Ind : 02 Page : 9/12
CATALOGUE DES ACTES DU SERVICE DE BIOLOGIE DE LA REPRODUCTION-CECOS		

6.2.3 : examens réalisés au CECOS


Nature de l'analyse	Cotation/n°nomenclature	Documents qualité
Congélation de sperme en vue d'une AMP	B350 / 0065	- MO-LAB 003
Congélation de sperme en vue d'une AMP pour convenance personnelle	B350 Payant	- MO-LAB 003
Prolongation annuelle de conservation de sperme congelé en vue d'une AMP Au-delà de la première année	B150 Payant BNH150 / C032	- MO-LAB 011 - MO-LAB 017
Congélation de spermatozoïdes prélevés chirurgicalement	B350 / 0067	- MO-LAB 006
Prolongation annuelle de conservation de spermatozoïdes prélevés chirurgicalement et congelés Au-delà de la première année	B150 / 0068	- MO-LAB 011 - MO-LAB 017
Poursuite de la cryoconservation des spermatozoïdes prélevés chirurgicalement en cas de non réponse des patients aux relances	<i>BNH150 / C018</i>	
Congélation de sperme avant vasectomie	CRY 336,64€ Payant	- MO-LAB 003
Prolongation annuelle de conservation de sperme congelé avant vasectomie Au-delà de la cinquième année	B150 Payant	- MO-LAB 011 - MO-LAB 017
Congélation de sperme en vue d'une autoconservation associée à un traitement potentiellement stérilisant	B350 / 0065	- MO-LAB 003
Prolongation annuelle de conservation de sperme congelé en vue d'une autoconservation associée à un traitement potentiellement stérilisant Au-delà de la première année	B150 / 0066	- MO-LAB 011 - MO-LAB 017
Poursuite de la cryoconservation du sperme en cas de non réponse des patients aux relances	<i>BHN 150 / C018</i>	

	Entité d'application : service Biologie De la Reproduction - CECOS Emetteur : pôle GOR hôpital Pellegrin CHU de Bordeaux	PR-LAB 301
	PROCEDURE	Ind : 02 Page : 10/12
CATALOGUE DES ACTES DU SERVICE DE BIOLOGIE DE LA REPRODUCTION-CECOS		

Test de décongélation pour les spermatozoïdes	<i>BHN120 / C021</i>	- MO-LAB 003
Congélation de spermatozoïdes avant traitement stérilisant pour patient à risque viral	<i>BHN300/ C031</i>	- IN-LAB 054
Congélation de spermatozoïdes au cours d'une AMP pour patient à risque viral	<i>BHN300/ C031</i>	- IN-LAB 054
Congélation de tissu ovarien en vue d'une autoconservation associée à un traitement potentiellement stérilisant	<i>BHN 1000 / C041</i>	- MO-LAB 001
Prolongation annuelle de conservation de tissu ovarien congelé en vue d'une autoconservation associée à un traitement potentiellement stérilisant Au-delà de la première année	<i>BHN250 / C017</i>	- MO-LAB 004 - MO-LAB 025
Poursuite de la cryoconservation des tissus germinaux en cas de non réponse des patients aux relances	<i>BHN250 / C019</i>	
Prolongation annuelle de conservation d'embryons congelés Pendant les 4 premières années	<i>B150 / 0064</i>	- MO-LAB 012 - MO-LAB 018
Prolongation annuelle de conservation d'embryons Au-delà de la 5 ^{ème} année	<i>B150 payant</i>	- MO-LAB 012 - MO-LAB 018
Poursuite de la cryoconservation des embryons en cas de non réponse des patients aux relances	<i>BHN150 / C018</i>	
Réception de paillette(s) d'embryons dans le cadre de l'accueil d'embryons	<i>BHN185 / C025</i>	- MO-PCP 002
Mise à disposition de paillettes	<i>PAI</i>	- IN-LAB 022 - IN-LAB 046
Acte de délivrance de paillettes de sperme ou embryons	<i>BHN185 / C014</i>	- IN-LAB 022 - IN-LAB 046
Acte de réception de paillettes de sperme ou embryons	<i>BHN185 / C014</i>	- PR-LAB 006 - PR-LAB 007

	Entité d'application : service Biologie De la Reproduction - CECOS Emetteur : pôle GOR hôpital Pellegrin CHU de Bordeaux	PR-LAB 301
	PROCEDURE	Ind : 02 Page : 11/12
CATALOGUE DES ACTES DU SERVICE DE BIOLOGIE DE LA REPRODUCTION-CECOS		

Don d'ovocytes : gestion de l'appariement	<i>BHN150 / C046</i>	- MO-LAB 015
Location d'un conteneur de transport	LOC	- IN-LAB 022 - IN-LAB 046
Destruction de paillettes	<i>BHN100 / C015</i>	- MO-LAB 019 - MO-LAB 022

	Entité d'application : service Biologie De la Reproduction - CECOS Emetteur : pôle GOR hôpital Pellegrin CHU de Bordeaux	PR-LAB 301
	PROCEDURE	Ind : 02 Page : 12/12
CATALOGUE DES ACTES DU SERVICE DE BIOLOGIE DE LA REPRODUCTION-CECOS		

6.2.4 : consultations

Nature de la consultation	Cotation
En vue d'une Insémination Intra Utérine	Cs + MCs ou C2 ou C3 / membre du couple
En vue d'une Fécondation In Vitro	Cs + MCs ou C2 ou C3 / membre du couple
En vue d'une autoconservation de gamètes ou tissus germinaux (consultation biologiste)	Cs
En vue d'une autoconservation de gamètes ou tissus germinaux (consultation psychologue)	Cs Ψ non facturable
En vue d'un don de gamètes (consultation médicale)	C2 ou C3 non facturable
En vue d'un don de gamètes (consultation psychologue)	Cs Ψ non facturable
En vue d'une AMP avec tiers donneur (consultation médicale)	Cs + MCs ou C2 ou C3 / membre du couple
En vue d'une AMP avec tiers donneur (consultation psychologue)	Cs Ψ non facturable / membre du couple
En vue d'un accueil d'embryons pour un couple donneur (consultation médicale)	C2 ou C3 non facturable / membre du couple
En vue d'un accueil d'embryons pour un couple donneur (consultation psychologue)	Cs Ψ non facturable / membre du couple
En vue d'un accueil d'embryons pour un couple receveur (consultation médicale)	C2 ou C3 / membre du couple
En vue d'un accueil d'embryons pour un couple receveur (consultation psychologue)	Cs Ψ non facturable / membre du couple
Consultation pour un transfert d'embryons (FIV ou TEC)	Cs
Consultation de gynécologie	Cs+MCs
Surveillance du monitoring de la stimulation de l'ovulation	YYYY 832