	Entité d'application : CHU de Bordeaux Emetteur : Pôle Biologie et Pathologie – Prélèvement (P1B) Hormonologie / Marqueurs tumoraux	IN-LAB-162
	Hôpitaux de Bordeaux	INSTRUCTION
TEST DE STIMULATION AU GH-RH		

But du test

Evaluation de la fonction somatotrope, en précisant l'origine hypophysaire ou hypothalamique de l'atteinte

Substance(s) administrée(s) & voie(s) d'administration

GH-RH® - Sanofi - Injection IV de 2 µg par kg de poids corporel

Composés dosés, types de tubes utilisés & bon de demande

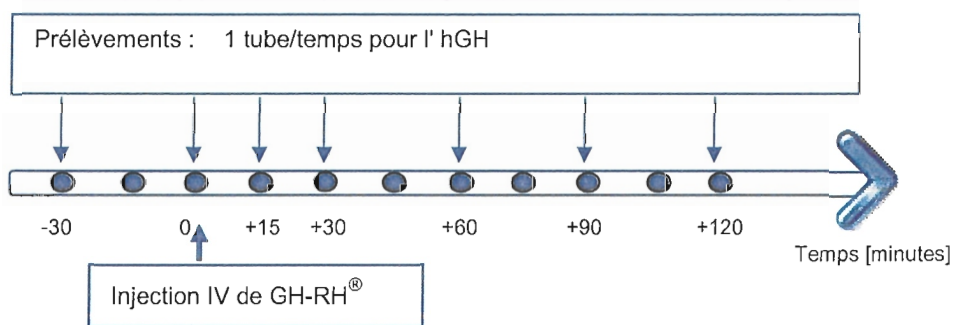
Analyses pouvant être effectuées : Hormone de croissance

Tubes utilisés : tubes secs avec gélose 7 mL JAUNE

Bon de demande utilisé : Hormonologie et marqueurs tumoraux - Epreuves dynamiques

Protocole

L'épreuve se déroule à jeun précédée de 30 minutes de repos après la pose d'une voie veineuse



Noter les temps de prélèvement sur les tubes et sur le bon de demande.
Acheminer tous les tubes à la fin du test à température ambiante.

Effets secondaires






Possibilité de flush et sensation de mauvais goût.
Nécessité d'une surveillance médicale.

Contre-indications

Contre-indications

Néant

Date d'application : 16 avril 2014

TABLEAU D'APPROBATION					
	POUR LE GROUPE D'ELABORATION	VALIDATION (fonction qualité)	AVIS EXPERT (facultatif)	APPROBATION (responsable d'activité)	
Nom :	CLUZEAU M-H	CHAUZIT E.	COMBOURIEU I.	GEORGES A.	POMMIERS S.
Fonction :	Technicienne CAQ	RAQ médical	Pilote P1B	Biologiste	Cadre supérieur de santé
Date :	15/04/2014	15/4/14	15/04/2014	16.4.14	
Signature :					
					16/04/2014