	Entité d'application : CHU de Bordeaux Emetteur : Pôle Biologie et Pathologie – Prélèvement (P1B) – Hormonologie / Marqueurs tumoraux	IN-LAB-161
	INSTRUCTION	Ind : 01 Page : 1/1
CYCLE NOCTURNE DE L'HORMONE DE CROISSANCE chez l'enfant		

But du test

Evaluation de la sécrétion nocturne spontanée d'hormone de croissance

Substance(s) administrée(s) & voie(s) d'administration

Néant

Composés dosés, types de tubes utilisés & bon de demande

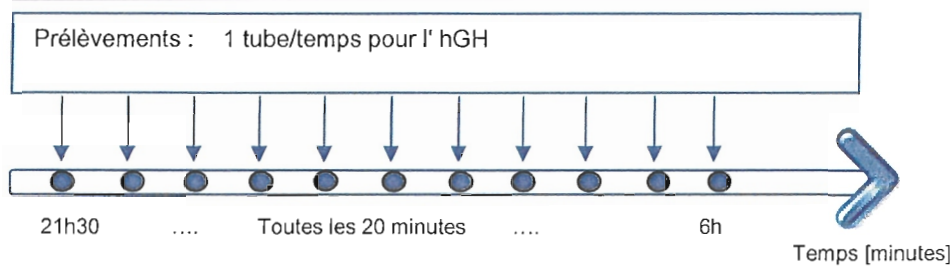
Analyses pouvant être effectuées : Hormone de croissance

Tubes utilisés : tubes secs avec gélose 7 mL JAUNE

Bon de demande utilisé : Hormonologie et marqueurs tumoraux - Epreuves dynamiques

Protocole

Mise en place d'une voie veineuse vers 20h



Noter les temps de prélèvement sur les tubes et sur le bon de demande.
Acheminer tous les tubes à la fin du test à température ambiante.

Effets secondaires

Néant

Contre-indications






Néant

Néant

Remarque

L'enfant doit dormir

Date d'application : 16 avril 2014

TABLEAU D'APPROBATION					
	POUR LE GROUPE D'ELABORATION	VALIDATION (fonction qualité)	AVIS EXPERT (facultatif)	APPROBATION (responsable d'activité)	
Nom :	CLUZEAU M-H	CHAUZIT E.	COMBOURIEU I.	GEORGES A.	POMMIERS S.
Fonction :	Technicienne CAQ	RAQ médical	Pilote P1B	Biologiste	Cadre supérieur de santé
Date :	15/04/2014	15/4/14	15/04/2014	16.4.14	
Signature :					
					16/04/2014