

INSTRUCTION : RECOMMANDATIONS CONCERNANT LA PRISE EN CHARGE PRE-ANALYTIQUE DES EXAMENS ANATOMOPATHOLOGIQUES DE PIÈCES OPÉRATOIRES DE FOIE ET DE VOIES BILIAIRES EXTRAHEPATIQUE AU CHU DE BORDEAUX

V1 : Décembre 2013. rédacteurs : C. Castain, B. Le Bail

Objectifs : fournir aux équipes de préleveurs une information et des rappels de bonnes pratiques concernant la prise en charge pré-analytique des pièces opératoires de foie et voies-biliaires extrahépatiques, portant sur la nature des prélèvements, leur conditionnement, l'utilisation des bons de demandes d'examen et l'acheminement des échantillons, en vue d'une prise en charge ultérieure optimale au laboratoire de Pathologie, du site Pellegrin du CHU de Bordeaux.

Destinataire de l'instruction :

- Préleveurs : chirurgiens hépatiques adultes, enfants, chirurgiens de transplantation
- Cadres de santé des services concernés et équipes paramédicales des blocs opératoires (IBODES)
- Réanimateurs en chirurgie hépatique
- Médecin de la coordination hospitalière des greffes

CHIRURGIE PROGRAMMEE

Type de tumeurs	Conditionnement/ transport		Bons/formulaires à renseigner et à joindre
TUMEURS PRIMITIVES INTRAHEPATIQUES <ul style="list-style-type: none"> • CHC • Cholangiocarcinome intrahépatique • Adénome • HNF 	<ul style="list-style-type: none"> • ETAT FRAIS • 15 min avant fin d'hépatectomie appeler COURSIER URGENCE • Prévenir le laboratoire (Tel : 15001) • But : délai hépatectomie – réception labo : 30-60 min max. 	<ul style="list-style-type: none"> • Dans poche remplie de sérum physiologique froid • Sur glace • Dans un pot/seau de taille adaptée 	<ul style="list-style-type: none"> • Bon jaune anapath • Formulaire médical spécifique anapath pour pièces opératoires foie et VBEH (cf annexes) • Feuille de traçabilité du transport • Copie du dossier de consultation ou courriers (facultatif)
Tumeurs des voies biliaires extrahépatiques <ul style="list-style-type: none"> • Tumeur de la convergence (Klatskin) • Tumeur de la voie biliaire distale 	<ul style="list-style-type: none"> • FIXE dans du formol 10% • Température ambiante • Dépôt au site de collecte habituel 	<ul style="list-style-type: none"> • Orienté • Epinglé/ support • Immergé dans du formol 10% (quantité nécessaire : 5x la taille de la pièce) • Dans pot/seau de taille adaptée 	
Métastases hépatiques Kystes biliaires, hydatiques Hémangiome hépatique Autres pathologies non tumorales	<ul style="list-style-type: none"> • Navette intra ou intersite habituelles • dans du formol 10% • Navette intra ou intersite habituelles 		

GREFFE HEPATIQUE

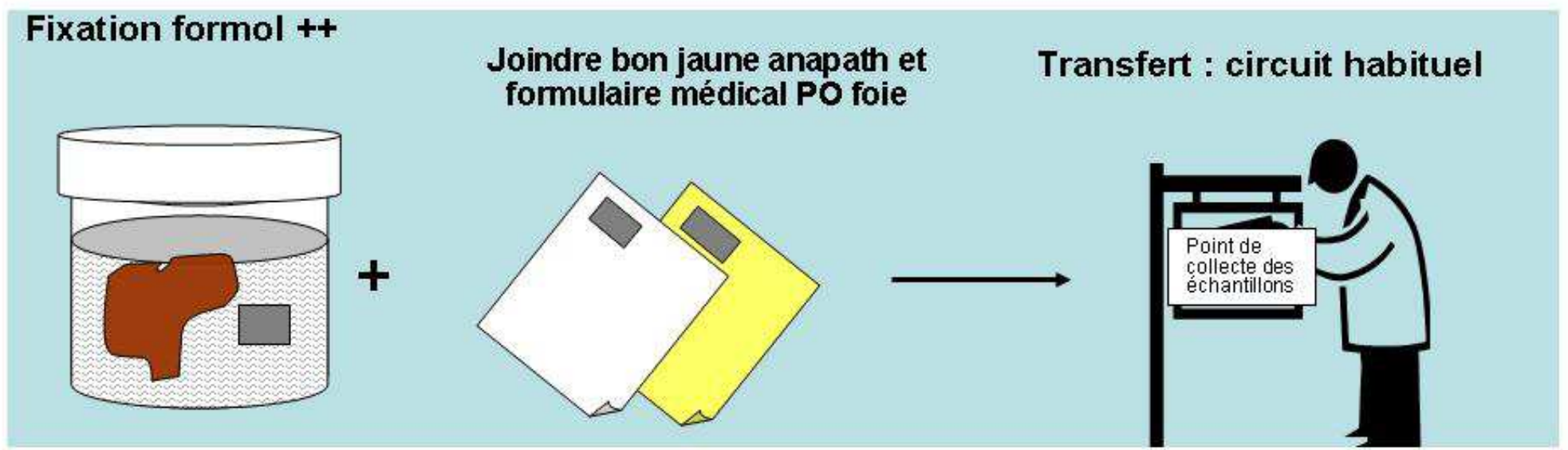
Type de pièce opératoire	Conditionnement/ transport		Bons/formulaires à renseigner et à joindre
<p>Foie receveur (explant) avec TUMEUR MALIGNNE VIVACE (CHC)</p> <p>Foie receveur (explant) avec MALADIE GENETIQUE / METABOLIQUE RARE</p> <p>Replantation pour REJET HYPERAIGU / HUMORAL</p>	<ul style="list-style-type: none"> • ETAT FRAIS • 15 min avant d'hépatectomie appeler COURSIER URGENCE • Prévenir le laboratoire (Tel : 15001) • Hors heures ouvrables : prévenir le pathologiste responsable (portable) • But : délai hépatectomie – réception labo : 30-60 min max. 	<ul style="list-style-type: none"> • Dans poche remplie de sérum physiologique froid • Sur glace • Dans un pot/seau de taille adaptée 	<ul style="list-style-type: none"> • Bon jaune anapath • Formulaire médical spécifique anapath pour pièces opératoires foie et VBEH (cf annexes) • Copie du dossier de consultation ou courriers (facultatif)
<p>Foie receveur (explant) autres indications</p> <ul style="list-style-type: none"> - cirrhose OH - cirrhose biliaire - cirrhose virale - CHC stérilisé - Klatskin (Mayo clinic) - polykystose,... - re-transplantation (or rejet humoral) <p>Foie donneur non greffé (greffon récusé)</p>	<ul style="list-style-type: none"> • FIXE dans du formol 10% • Température ambiante • Dépôt au site de collecte habituel • Navette intra ou intersite habituelles • dans du formol 10% • Navette intra ou intersite habituelles 	<ul style="list-style-type: none"> • Immergé dans du formol 10% (quantité nécessaire : 5x la taille de la pièce) • Dans pot/seau de taille adaptée 	

Pièces opératoires (PO) hépato-biliaires pour anapath Pellegrin étapes pré-analytiques

Fixation formol ++

Joindre bon jaune anapath et formulaire médical PO foie

Transfert : circuit habituel

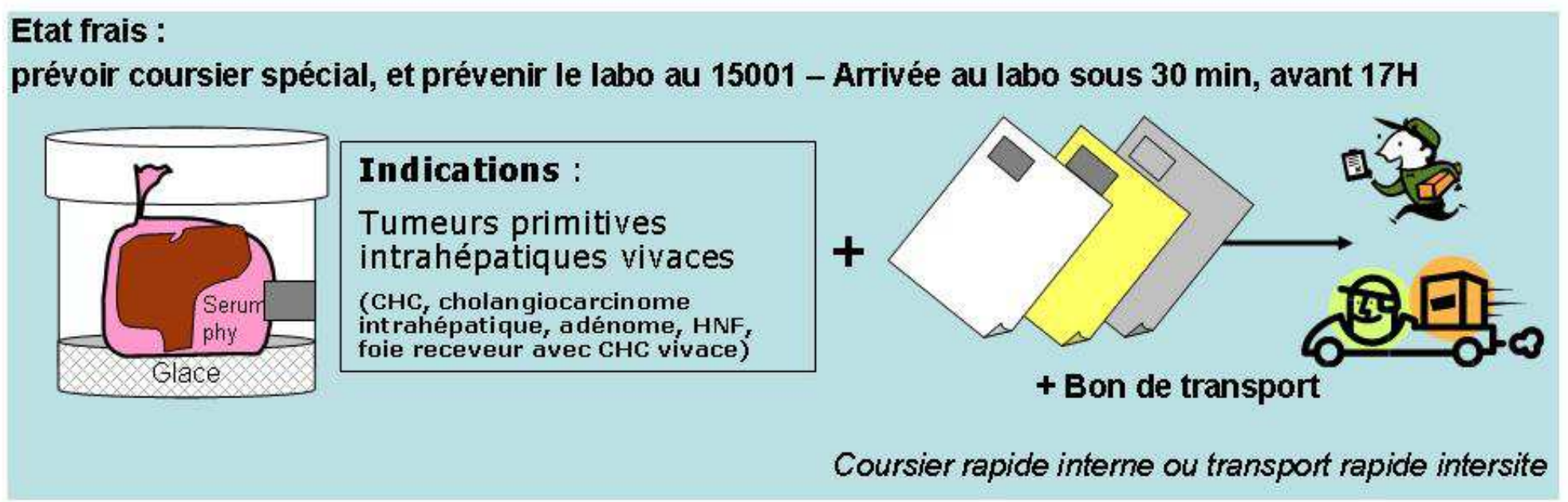


Etat frais :
 prévoir coursier spécial, et prévenir le labo au 15001 – Arrivée au labo sous 30 min, avant 17H

Indications :
 Tumeurs primitives intrahépatiques vivaces
 (CHC, cholangiocarcinome intrahépatique, adénome, HNF, foie receveur avec CHC vivace)

+ Bon de transport

Coursier rapide interne ou transport rapide intersite



PIECE OPERATOIRE DE CHIRURGIE HEPATO-BILIAIRE

DEMANDE D'EXAMEN ANATOMO-PATHOLOGIQUE adressée au:

Etiquette du patient

**Service d'Anatomie Pathologique du Pr VITAL
CHU Bordeaux, Groupe Hospitalier Pellegrin**

Cachet UF demandeur
Date :

Prescripteur :
.....

Etat frais (tumeurs primitives du foie) et examens extemporanés :
prévenir au téléphone le laboratoire aux heures ouvrables (noste : 15001) et transport en urgence

Merci de compléter systématiquement les paragraphes suivants

I - CONTEXTE CLINIQUE :

Tumeur primitive : , laquelle

Métastase (s) d'un cancer connu : Colorectal, Autre :

Traitements antérieurs :

RF : , Chimioembolisation : , Résection :

Embolisation portale préopératoire :

Hépatopathie chronique ou aigüe :

Cirrhose : , avec TIPS :

Virose : , préciser (entourer) : VHC, VHB, VIH

Autre hépatopathie : préciser :

Isolée : ou associée à une tumeur :

Lésion focale non tumorale : , préciser :

Heure de prélèvement :

Etat frais (sérum physiologique + glace)
Formol 10%
Examen extemporané : Tél. :

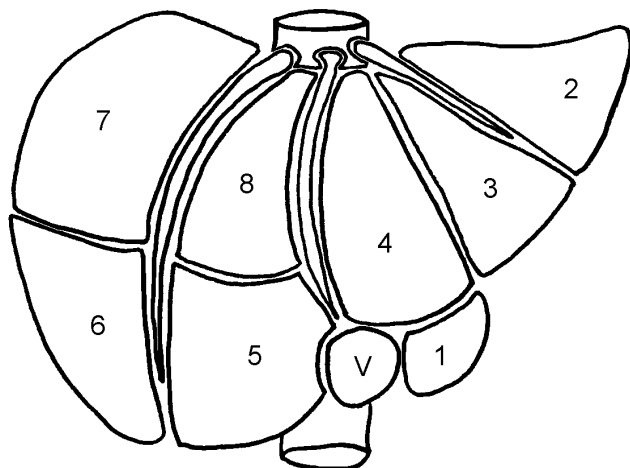
II - TYPE DE RESECTION, SIEGE DES LESIONS et REPERES CHIRURGICAUX : annoter le schéma SVP

Hépatectomie totale (greffe) : foie receveur : , greffon récusé : , greffon dé-transplanté :

Hépatectomie : Droite, Gauche, Autre :

Segmentectomie : , laquelle/lesquelles ?

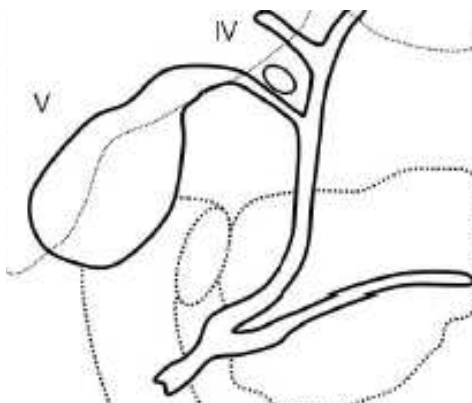
Vésicule biliaire associée : oui, non



Voies biliaires extra hépatiques :

Préciser :

Autre :



Nombre total de pots :

- 1)
- 2)
- 3)
- 4)
- 5)

Commentaires :